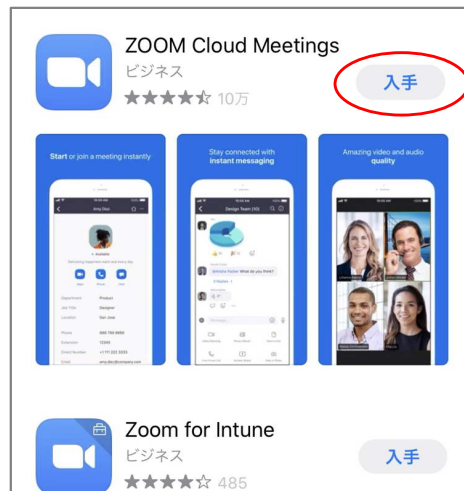


タイムスケジュール	zoom 参加方法の確認	✓
申込後	マイページ記載の下記URLから 参加登録 をお願いします。 https://tkp-jp.zoom.us/webinar/register/WN_uN9Wuy-KRguW0X-jZJWAHw	<input type="checkbox"/>
<div style="writing-mode: vertical-rl; text-orientation: upright; color: red; font-weight: bold;"> 前日までに ご確認ください </div>	パソコン、タブレット、スマートフォンでの参加が可能です。 事前に アプリのインストール をお勧めしております。 ■パソコンにて公式サイトからインストールする場合 https://zoom.us/download#client_4meeting ■QRコードからの場合(タブレット・スマートフォン)	<input type="checkbox"/>
	アプリをインストールせず、WEBブラウザでの参加も可能です(発表者を除く)。 ただし、タブレットやスマートフォンから視聴される場合には、予め アプリをインストール する必要があります。 安定した視聴のため、推奨環境等について 必ず ご確認ください(別紙1)。	<input type="checkbox"/>
当日	受付開始時間となりましたら、登録完了ページ内のログインURL(別紙2-図3)か、完了メール内の「 ここをクリックして参加 (別紙3-図4)」よりご参加ください。	<input type="checkbox"/>

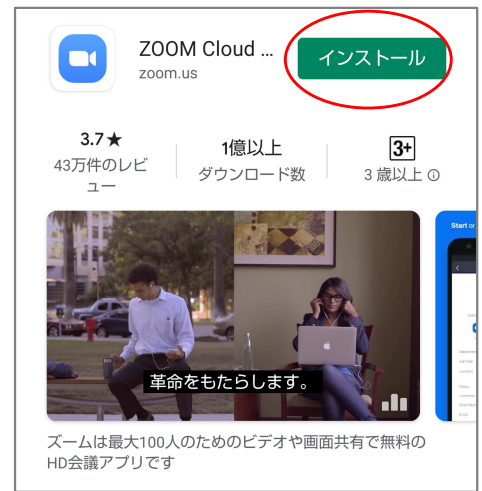
パソコン



iPhone(APP store)

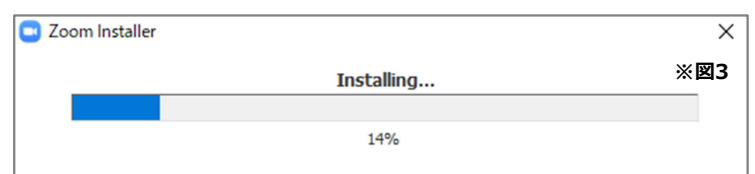
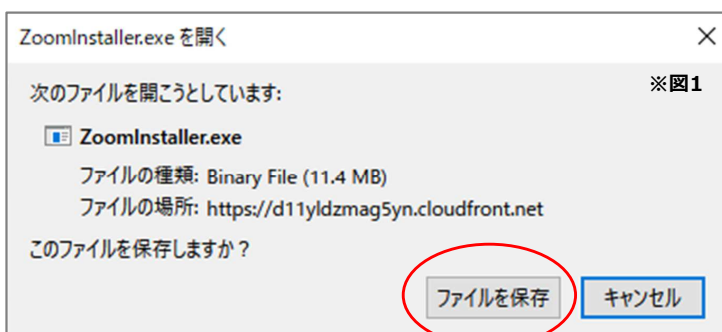


android(Google Play)



例)パソコン ※safariでアクセスした場合

ダウンロードをクリック後、表示されたバナー(図1)内の **ファイルを保存** をクリックします。
 ダウンロードしたファイル(図2)をクリックすると、自動的にインストールが開始されます(図3)。



WEB研修会 参加前チェックリスト（別紙1）

- 利用予定のパソコン（または通信機器）は zoom に対応する以下のOSに当てはまりますか。

《パソコン》

- Mac OS X with MacOS 10.6.8 / Snow Leopard以降のバージョン
- Windows 10 / 8 / 8.1 / 7 / Vista with SP1以降 / XP with SP3以降
- Ubuntu 12.04 以上
- Red Hat Enterprise Linux 6.4 以上
- Mint 17.1 以上のバージョン
- Oracle Linux 6.4 以上
- CentOS 6.4 以上
- Fedora 21 以上
- OpenSUSE 13.2 以上
- ArchLinux (64-bit のみ)



《タブレット/モバイル端末》

- Windows8.1が起動する Surface PRO 2
- Windows10が起動する Surface PRO 3
- iPhone、iPadなどのiOS端末
- Android 携帯端末
- Blackberry 携帯端末

- 利用予定のパソコン（または通信機器）はお使いのOSの推奨スペックを超えていますか。

→ご利用中のOSのホームページよりご確認ください。

- 当日利用予定と同じ時間帯で可能な限り同じ状況で通信速度測定を行い、ダウンロード、アップロード共に6Mbpsに達しているかご確認ください。

下記のようなフリーサイトより測定が可能です。

<https://www.musen-lan.com/speed/>
<https://speedtest.gate02.ne.jp/>



←スマートフォンや
タブレットはこちら

- ブラウザから参加予定の場合、zoom に適したブラウザを使用していますか

- Internet Explorer 10以上
- Microsoft Edge 38.14393.0.0以上
- Google Chrome 53.0.2785以上
- Safari 10.0.602.1.50以上
- Firefox 49.0以降

- 利用予定のPC(または通信機器)にマイク及びカメラ機能が付属しており、使用が可能ですか

- 利用を検討している場所のネットワークセキュリティ上、ブロックされることなく使用が可能ですか